

**Disciplina de Mercado
Estructura Capital**

Período: 31/12/2013
Entidad: Banco Interfinanzas S.A.

Código	Capital Ordinario Nivel 1: Instrumentos y reservas	Saldo	Ref. Etapa 3
1	Capital social ordinario admisible emitido directamente más las primas de emisión relacionadas	413.434	
	Capital social, excluyendo acciones con preferencia patrimonial (8.2.1.1.)	352.380	
	Aportes no capitalizados (8.2.1.2.)	0	
	Ajustes al patrimonio (8.2.1.3.)	58.294	
	Primas de emisión (8.2.1.7.)	2.760	
2	Beneficios no distribuidos	-356.202	
	Resultados no asignados (de ejercicios anteriores y la parte pertinente del ejercicio en curso) (8.2.1.5. y 8.2.1.6.)	-356.202	
3	Otras partidas del resultado integral acumuladas (y otras reservas)	14.351	
	Reservas de utilidades (8.2.1.4.)	14.351	
5	Capital social ordinario emitido por filiales y en poder de terceros (cuantía permitida en el CON1 del grupo)	0	
	Participaciones minoritarias en poder de terceros (8.2.1.8.)	0	
6	Subtotal: Capital Ordinario Nivel 1 antes de conceptos deducibles	71.583	

Código	Capital Ordinario Nivel 1: Conceptos deducibles	Saldo	Ref. Etapa 3
7	Ajustes de valoración prudencial (8.4.1.12., 8.4.1.15., 8.4.1.16.)	0	
8	Fondo de comercio (neto de pasivos por impuestos relacionados) (8.4.1.9.)	0	
9	Otros intangibles salvo derechos del servicio de créditos hipotecarios (netos de pasivos por impuestos relacionados) (8.4.1.10.)	413	
10	Activos por impuestos diferidos que dependen de la rentabilidad futura de la entidad, excluidos los procedentes de diferencias temporales (neto de pasivos por impuestos relacionados)	0	
	Saldos a favor por aplicación del impuesto a la ganancia mínima presunta (netos de las provisiones por riesgo de desvalorización) (8.4.1.1.)	0	
12	Insuficiencia de provisiones para pérdidas esperadas (8.4.1.13.)	0	
13	Ganancias en ventas relacionadas con operaciones de titulización (8.4.1.17.)	0	
14	Ganancias y pérdidas debidas a variaciones en el riesgo de crédito propio sobre pasivos contabilizados al valor razonable (8.4.1.18.)	0	
18	Inversiones en el capital de entidades financieras no sujetas a supervisión consolidada, cuando la entidad posea hasta el 10% del capital social ordinario de la emisora (8.4.2.1.)	0	
19	Inversiones significativas en el capital ordinario de entidades financieras no sujetas a supervisión consolidada (cuantía superior al umbral del 10%) (8.4.2.2.)	0	

26	Conceptos deducibles específicos nacionales	2.353	
	Accionistas (8.4.1.7.)	0	
	Inversiones en el capital de entidades financieras sujetas a supervisión consolidada (8.4.1.19.)	0	
	Participaciones en empresas deducibles (8.4.1.14.)	249	
	Otras (8.4.1.2., 8.4.1.3., 8.4.1.4., 8.4.1.5., 8.4.1.6., 8.4.1.8., 8.4.1.11.)	2.104	
27	Conceptos deducibles aplicables al CON1 debido a insuficiencias de capital adicional de nivel 1 y capital de nivel 2 para cubrir deducciones	0	
28	Subtotal: Conceptos Deducibles del Capital Ordinario Nivel 1	2.766	
29	Total: Capital Ordinario Nivel 1 (CON1)	68.817	

Código	Capital Adicional Nivel 1: Instrumentos	Saldo	Ref. Etapa 3
30	Instrumentos admisibles como Capital Adicional de nivel 1 emitidos directamente más las Primas de Emisión relacionadas (8.2.2.1., 8.2.2.2., 8.3.2.)	0	
31	De los cuales: clasificados como Patrimonio Neto	0	
32	De los cuales: clasificados como Pasivo	0	
34	Instrumentos incluidos en el Capital Adicional Nivel 1 emitidos por filiales y en poder de terceros (cuantía permitida en el CAN1 de Grupo) (8.2.2.3.)	0	
36	Subtotal: Capital Adicional Nivel 1 antes de conceptos deducibles	0	

Código	Capital Adicional Nivel 1: Conceptos deducibles	Saldo	Ref. Etapa 3
39	Inversiones en el capital de entidades financieras no sujetas a supervisión consolidada, cuando la entidad posea hasta el 10% del capital social ordinario de la emisora (8.4.2.1.)	0	
40	Inversiones significativas en el capital ordinario de entidades financieras no sujetas a supervisión consolidada (cuantía superior al umbral del 10%) (8.4.2.2.)	0	
41	Conceptos deducibles específicos nacionales	0	
42	Conceptos deducibles aplicados al adicional nivel 1 debido a insuficiencias de capital adicional de nivel 2 para cubrir deducciones	0	
43	Subtotal: Conceptos Deducibles del Capital Adicional Nivel 1	0	
44	Total: Capital Adicional Nivel 1 (CAN1)	0	
45	Total: Patrimonio Neto Básico (PNB) - Capital de Nivel 1	68.817	

Código	Patrimonio Neto Complementario - Capital Nivel 2: Instrumentos y provisiones	Saldo	Ref. Etapa 3
46	Instrumentos admisibles como capital de nivel 2 emitidos directamente más las Primas de Emisión relacionadas (8.2.3.1., 8.2.3.2., 8.3.3.)	0	
48	Instrumentos incluidos en el capital de nivel 2 emitidos por filiales y en poder de terceros (8.2.3.4.)	0	
50	Previsiones por riesgo de incobrabilidad (8.2.3.3.)	932	
51	Subtotal: Patrimonio Neto Complementario (PNC) - Capital Nivel 2 antes de conceptos deducibles	932	

Código	Patrimonio Neto Complementario - Capital Nivel 2: Conceptos deducibles	Saldo	Ref. Etapa 3
54	Inversiones en el capital de entidades financieras no sujetas a supervisión consolidada, cuando la entidad posea hasta el 10% del capital social ordinario de la emisora (8.4.2.1.)	0	
55	Inversiones significativas en el capital ordinario de entidades financieras no sujetas a supervisión consolidada (cuantía superior al umbral del 10%) (8.4.2.2.)	0	
56	Conceptos deducibles específicos nacionales	0	
57	Subtotal: Conceptos Deducibles del PNC - Capital Nivel 2	0	
58	Total: Patrimonio Neto Complementario (PNC) - Capital Nivel 2	932	
59	Total: Capital Total	69.749	
60	Activos Totales ponderados por riesgo (APR)	325.000	

Código	Coefficientes	Saldo	Ref. Etapa 3
61	CO _{n1} / APR (%)	21,17	
62	PNB / APR (%)	21,17	
63	(PNB + PNC) / APR (%)	21,46	

Código	Importes por debajo de los umbrales de deducción (antes de la ponderación por riesgo)	Saldo	Ref. Etapa 3
72	Inversiones no significativas en el capital de otras entidades financieras	0	
73	Inversiones significativas en el capital ordinario de otras entidades financieras	0	
75	Activos por impuestos diferidos procedentes de diferencias temporales (neto de pasivos por impuestos relacionados), ganancia mínima presunta (8.4.1.1.)	0	

Código	Límites máximos aplicables a la inclusión de previsión en el capital de nivel 2	Saldo	Ref. Etapa 3
76	Previsiones admisibles para inclusión en el capital de nivel 2 con respecto a las posiciones sujetas al método estándar (antes de la aplicación del límite máximo)	932	
77	Límite máximo a la inclusión de provisiones en el capital de nivel 2 con arreglo al método estándar	4.063	

**Disciplina de Mercado
Modelo de Conciliación**

Período: 31/12/2013
Entidad: Banco Interfinanzas S.A.

	Etapa 1	
	Estados Financieros Consolidados para Publicación	Estados Financieros Consolidados para Supervisión
Activo		
Disponibilidades	41.224	41.224
Títulos públicos y privados	1.359	1.359
Préstamos	104.010	104.010
Otros créditos por intermediación financiera	63.519	63.519
Participaciones en otras sociedades	249	249
Créditos diversos	18.103	18.103
Bienes de uso	9.276	9.276
Bienes diversos	1.005	1.005
Bienes intangibles	413	413
Partidas pendientes de imputación - Saldos deudores	2.104	2.104
Activo Total	241.262	241.262
Pasivo		
Depósitos	83.947	83.947
Otras obligaciones por intermediación financiera	69.987	69.987
Obligaciones diversas	12.627	12.627
Previsiones	335	335
Partidas pendientes de imputación - Saldos acreedores	248	248
Pasivo Total	167.144	167.144
Patrimonio Neto		
Capital Social	352.380	352.380
Aportes no capitalizado	2.760	2.760
Ajustes al patrimonio	54.855	54.855
Reserva de utilidades	14.351	14.351
Diferencia de valuación no realizada	3.439	3.439
Resultado no asignados	-353.667	-353.667
Patrimonio Neto Total	74.118	74.118
Estado de Resultados		
Ingresos financieros	49.973	49.973
Egresos Financieros	13.732	13.732
Margen bruto de intermediación	36.241	36.241
Cargo por incobrabilidad	5.657	5.657
Ingresos por servicios	13.674	13.674
Egresos por servicios	5.391	5.391
Gastos de administración	43.939	43.939
Resultado neto por intermediación financiera	-5.072	-5.072
Utilidades diversas	7.433	7.433
Pérdidas diversas	6.477	6.477
Resultado neto antes del impuesto a las ganancias	-4.116	-4.116
Resultado neto del período/ejercicio	-4.116	-4.116

**Disciplina de Mercado
Apertura del Capital**

Período: 31/12/2013
Entidad: Banco Interfinanzas S.A.

	Estados Financieros Consolidados de Publicación	Estados Financieros Consolidados para Supervisión	Estados Financieros Consolidados para Supervisión Desagregado	Componente del Capital Regulatorio
160000 - Participaciones en otras sociedades	249	249		
Participaciones en empresas deducibles (8.4.1.14.)			249	26
210000 - Bienes intangibles	413	413		
Otros intangibles salvo derechos del servicio de créditos hipotecarios (netos de pasivos por impuestos relacionados) (8.4.1.10.)			413	9
230000 - Partidas pendientes de imputación - Saldos deudores	2.104	2.104		
Otras (8.4.1.2., 8.4.1.3., 8.4.1.4., 8.4.1.5., 8.4.1.6., 8.4.1.8., 8.4.1.11.)			2.104	26
410000 - Capital Social	352.380	352.380		
Capital social, excluyendo acciones con preferencia patrimonial (8.2.1.1.)			352.380	1
420000 - Aportes no capitalizado	2.760	2.760		
Primas de emisión (8.2.1.7.)			2.760	1
430000 - Ajustes al patrimonio	54.855	54.855		
Ajustes al patrimonio (8.2.1.3.)			54.855	1
440000 - Reserva de utilidades	14.351	14.351		
Reservas de utilidades (8.2.1.4.)			14.351	3
450000 - Resultado no asignados	-353.667	-353.667		
Resultados no asignados (de ejercicios anteriores y la parte pertinente del ejercicio en curso) (8.2.1.5. y 8.2.1.6.)			-356.202	2
470000 - Diferencia de valuación no realizada	3.439	3.439		
Ajustes al patrimonio (8.2.1.3.)			3.439	1

**Disciplina de Mercado
Características Principales**

Período: 31/12/2013
Entidad: Banco Interfinanzas S.A.

Referencia: Acciones Clase A - Ordinaria

Código	Instrumento Capital	Descripción
1	Emisor	Banco Interfinanzas S.A.
2	Identificador único	1
3	Legislación(es) por la(s) que se rige el instrumento	Argentina
4	Admisible a nivel individual / grupo / individual y grupo	Individual
5	Tipo de instrumento	Acciones
6	Cuantía reconocida en el capital regulatorio (cifra monetaria en miles, en la fecha de divulgación más reciente)	176.190 (miles de pesos)
7	Valor nominal del instrumento	10 (miles de pesos por acción)
8	Clasificación contable (Patrimonio Neto, Pasivo o Participación minoritaria)	Patrimonio Neto
9	Fecha original de emisión	1.917 acciones - 29/03/2012: 15.702 acciones
10	Perpetuo o a vencimiento	Perpetuo
11	Fecha original de vencimiento	No aplica
12	Amortización anticipada por parte del emisor sujeta a previa aprobación del supervisor	No aplica
13	Fecha de amortización anticipada opcional, fechas de amortización anticipada contingente e importe a amortizar	No aplica
14	Posterior fecha de amortización anticipada, si procede	No aplica
15	Dividendo/cupón fijo o variable	Dividendo
16	Tasa de interés del cupón y cualquier índice relacionado	No aplica
17	Existencia de un mecanismo que paraliza el dividendo	No
18	Totalmente discrecional, parcialmente discrecional u obligatorio	No Aplica
19	Existencia de cláusula step-up u otro incentivo a amortizar	No aplica
20	No acumulativo o acumulativo	No acumulativo
21	Convertible o no convertible	No convertible
28	Cláusula de reducción del valor contable del instrumento	No aplica
34	Características transitorias	No aplica

Referencia: Acciones Clase B - Ordinaria

Código	Instrumento Capital	Descripción
1	Emisor	Banco Interfinanzas S.A.
2	Identificador único	2
3	Legislación(es) por la(s) que se rige el instrumento	Argentina
4	Admisible a nivel individual / grupo / individual y grupo	Individual
5	Tipo de instrumento	Acciones
6	Cuantía reconocida en el capital regulatorio (cifra monetaria en miles, en la fecha de divulgación más reciente)	176.190 (miles de pesos)
7	Valor nominal del instrumento	10 (miles de pesos por acción)
8	Clasificación contable (Patrimonio Neto, Pasivo o Participación minoritaria)	Patrimonio Neto
9	Fecha original de emisión	1.917 acciones - 29/03/2012: 15.702 acciones
10	Perpetuo o a vencimiento	Perpetuo
11	Fecha original de vencimiento	No aplica
12	Amortización anticipada por parte del emisor sujeta a previa aprobación del supervisor	No aplica
13	Fecha de amortización anticipada opcional, fechas de amortización anticipada contingente e importe a amortizar	No aplica
14	Posteriores fechas de amortización anticipada, si procede	No aplica
15	Dividendo/cupón fijo o variable	Dividendo
16	Tasa de interés del cupón y cualquier índice relacionado	No aplica
17	Existencia de un mecanismo que paraliza el dividendo	No
18	Totalmente discrecional, parcialmente discrecional u obligatorio	No Aplica
19	Existencia de cláusula step-up u otro incentivo a amortizar	No aplica
20	No acumulativo o acumulativo	No acumulativo
21	Convertible o no convertible	No convertible
28	Cláusula de reducción del valor contable del instrumento	No aplica
34	Características transitorias	No aplica

**Disciplina de Mercado
Datos para Disciplina de Mercado**

Período: 31/12/2013
Entidad: Banco Interfinanzas S.A.

Apartado B -Capital

Capítulo 2 -Suficiencia de capital

Información cuantitativa

Capital por riesgo de crédito - Carteras sujetas

Descripción	Exposición	Exigencia
Exposición - Disponibilidades	36.028	
Exigencia - Disponibilidades		0
Exposición - Exposiciones a gobiernos y bancos centrales	1.627	
Exigencia - Exposiciones a gobiernos y bancos centrales		146
Exposición - Exposiciones a entidades financieras del país y del exterior	14.014	
Exigencia - Exposiciones a entidades financieras del país y del exterior		935
Exposición - Exposiciones a empresas del país y del exterior	6.189	
Exigencia - Exposiciones a empresas del país y del exterior		559
Exigencia - Exposiciones incluidas en la cartera minorista		8.896
Exposición - Exposiciones incluidas en la cartera minorista	98.409	
Exposición - Préstamos morosos	3.728	
Exigencia - Préstamos morosos		301
Exposición - Partidas fuera de balance incluidas en el punto 3.7.1 de las Normas sobre Capitales Mínimos	13.154	
Exigencia - Partidas fuera de balance incluidas en el punto 3.7.1 de las Normas sobre Capitales Mínimos		1.189

Capital por riesgo de crédito - Exposiciones en otros activos

Descripción	Exposición	Exigencia
Exposición	22.791	
Exigencia		2.112

Capital por riesgo de mercado

Valor

859

Capital por riesgo operativo

Valor

4.874

Coefficiente de capital total

Valor

0,21

Coefficiente de capital ordinario de nivel 1

Valor

0,21

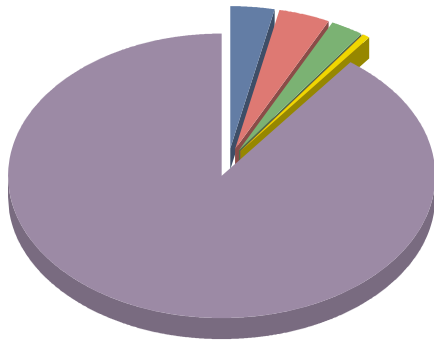
Apartado C -Exposición al riesgo y su evaluación

Capítulo 2 -Riesgo de crédito

Información cuantitativa

Valor al cierre de la exposición bruta al riesgo de crédito por tipo de posición crediticia

Descripción	Valor	Porcentaje
Adelantos	3.664	3,24%
Documentos a sola firma, descontados y comprados	4.444	3,94%
Otros créditos por intermediación financiera	2.868	2,54%
Otros préstamos	135	0,12%
Personales	393	0,35%
Prendarios sobre automotores	101.422	89,81%



Adelantos	3664	3,2%
Documentos a sola firma, descontados y comprados	4444	3,9%
Otros créditos por intermediación financiera	2868	2,5%
Otros préstamos	135	0,1%
Personales	393	0,3%
Prendarios sobre automotores	101422	89,8%
Total:	112926	100,0%

Distribución geográfica de la exposición al riesgo de crédito por zona y tipo de exposición

Descripción	Valor	Porcentaje
Adelantos - Provincia de Buenos Aires	3.664	100,00%
Documentos a sola firma, descontados y comprados - Ciudad Autónoma de Buenos Aires	4.248	95,59%
Documentos a sola firma, descontados y comprados - Otros	196	4,41%
Otros créditos por intermediación financiera - Ciudad Autónoma de Buenos Aires	965	33,66%
Otros créditos por intermediación financiera - Provincia de Buenos Aires	1.411	49,20%
Otros créditos por intermediación financiera - Otros	491	17,14%
Otros préstamos - Ciudad Autónoma de Buenos Aires	135	100,00%
Personales - Provincia de Buenos Aires	29	7,38%
Personales - Provincia de Córdoba	162	41,23%

Personales - Provincia de Corrientes	25	6,36%
Personales - Provincia de Neuquén	51	12,98%
Personales - Provincia de Río Negro	44	11,20%
Personales - Provincia de San Juan	49	12,47%
Personales - Otros	33	8,38%
Prendarios sobre automotores - Ciudad Autónoma de Buenos Aires	7.480	7,38%
Prendarios sobre automotores - Provincia de Buenos Aires	67.517	66,59%
Prendarios sobre automotores - Provincia de Santa Cruz	8.169	8,05%
Prendarios sobre automotores - Otros	18.255	17,98%

Exposición por sector económico o tipo de contraparte y tipo de exposición

Descripción	Valor	Porcentaje
Adelantos - Privado No Financiero - Comercio	3.664	100,00%
Documentos a sola firma, descontados y comprados - Privado No Financiero - Agropecuario	345	7,77%
Documentos a sola firma, descontados y comprados - Privado No Financiero - Comercio	196	4,41%
Documentos a sola firma, descontados y comprados - Privado No Financiero - Industria y minería	3.902	87,82%
Otros créditos por intermediación financiera - Privado No Financiero - Construcción	812	28,31%
Otros créditos por intermediación financiera - Privado No Financiero - Familias	2.055	71,66%
Otros créditos por intermediación financiera - Privado No Financiero - Industria y minería	1	0,03%
Otros préstamos - Público No Financiero - Servicios	135	100,00%
Personales - Privado No Financiero - Familias	393	100,00%
Prendarios sobre automotores - Privado No Financiero - Agropecuario	106	0,10%
Prendarios sobre automotores - Privado No Financiero - Comercio	31	0,03%
Prendarios sobre automotores - Privado No Financiero - Familias	101.222	99,81%
Prendarios sobre automotores - Privado No Financiero - Servicios	62	0,06%

Desglose de cartera según plazo residual contractual al vencimiento por tipo de exposición

Descripción	Valor	Porcentaje
Adelantos - 1 Mes	3.664	100,00%
Documentos a sola firma, descontados y comprados - 12 Meses	2.197	49,44%
Documentos a sola firma, descontados y comprados - 24+ Meses	1.618	36,41%
Documentos a sola firma, descontados y comprados - 3 Meses	284	6,39%
Documentos a sola firma, descontados y comprados - 6 Meses	345	7,76%

Otros créditos por intermediación financiera - 1 Mes	1.805	62,96%
Otros créditos por intermediación financiera - 12 Meses	30	1,05%
Otros créditos por intermediación financiera - 24 Meses	155	5,41%
Otros créditos por intermediación financiera - 24+ Meses	812	28,32%
Otros créditos por intermediación financiera - 3 Meses	11	0,38%
Otros créditos por intermediación financiera - 6 Meses	54	1,88%
Otros préstamos - 24+ Meses	135	100,00%
Personales - 24 Meses	50	12,72%
Personales - 24+ Meses	343	87,28%
Prendarios sobre automotores - 12 Meses	7.611	7,50%
Prendarios sobre automotores - 24 Meses	66.181	65,26%
Prendarios sobre automotores - 24+ Meses	27.561	27,17%
Prendarios sobre automotores - 6 Meses	70	0,07%
Préstamos con deterioro por sector económico o tipo de contraparte		
Descripción	Valor	Porcentaje
Privado No Financiero - Construcción	812	4,12%
Privado No Financiero - Familias	15.077	76,52%
Privado No Financiero - Industria y minería	3.815	19,36%
Previsiones específicas por sector económico o tipo de contraparte		
Descripción	Valor	Porcentaje
Privado No Financiero - Agropecuario	5	0,08%
Privado No Financiero - Comercio	39	0,61%
Privado No Financiero - Construcción	97	1,52%
Privado No Financiero - Familias	2.758	43,19%
Privado No Financiero - Industria y minería	3.486	54,58%
Privado No Financiero - Servicios	1	0,02%
Público No Financiero - Servicios	1	100,00%
Previsiones genéricas por sector económico o tipo de contraparte		
Descripción	Valor	Porcentaje
Privado No Financiero - Agropecuario	5	0,08%
Privado No Financiero - Comercio	39	0,61%

Privado No Financiero - Construcción	97	1,52%
Privado No Financiero - Familias	2.758	43,19%
Privado No Financiero - Industria y minería	3.486	54,58%
Privado No Financiero - Servicios	1	0,02%
Público No Financiero - Servicios	1	100,00%

Dotación de provisiones específicas por sector económico o tipo de contraparte

Descripción	Valor	Porcentaje
Privado No Financiero - Agropecuario	5	0,08%
Privado No Financiero - Comercio	39	0,61%
Privado No Financiero - Construcción	97	1,52%
Privado No Financiero - Familias	2.749	43,11%
Privado No Financiero - Industria y minería	3.486	54,66%
Privado No Financiero - Servicios	1	0,02%
Público No Financiero - Servicios	1	100,00%

Deuda dada de baja en el período por sector económico o tipo de contraparte

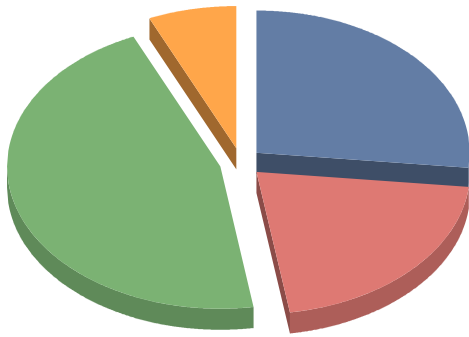
Descripción	Valor	Porcentaje
Privado No Financiero	-2.022	100,00%

■ Privado No Financiero -2022(100,0)%
Total: 2022 100,0%

Préstamos con deterioro por zona geográfica

Descripción	Valor	Porcentaje
Ciudad Autónoma de Buenos Aires	5.230	26,54%
Provincia de Buenos Aires	9.048	45,91%
Provincia de Santa Cruz	1.320	6,70%

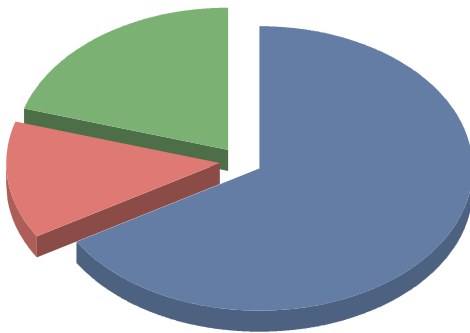
Otros 4.105 20,85%



Ciudad Autónoma de Buenos Aires	5230	26,5%
Otros	4105	20,8%
Provincia de Buenos Aires	9048	45,9%
Provincia de Santa Cruz	1320	6,7%
Total:	19703	100,0%

Previsiones específicas de préstamos con deterioro por zona geográfica

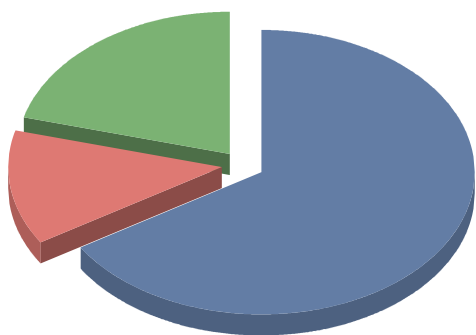
Descripción	Valor	Porcentaje
Ciudad Autónoma de Buenos Aires	3.625	66,46%
Provincia de Buenos Aires	1.110	20,36%
Otros	717	13,18%



Ciudad Autónoma de Buenos Aires	3625	66,5%
Otros	717	13,2%
Provincia de Buenos Aires	1110	20,4%
Total:	5452	100,0%

Previsiones genéricas de préstamos con deterioro por zona geográfica

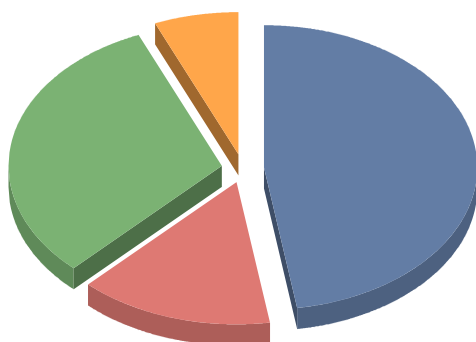
Descripción	Valor	Porcentaje
Ciudad Autónoma de Buenos Aires	3.625	66,10%
Provincia de Buenos Aires	1.136	20,72%
Otros	722	13,18%



Ciudad Autónoma de Buenos Aires	3625	66,1%
Otros	722	13,2%
Provincia de Buenos Aires	1136	20,7%
Total:	5483	100,0%

Préstamos con más de 90 días de atraso por zona geográfica

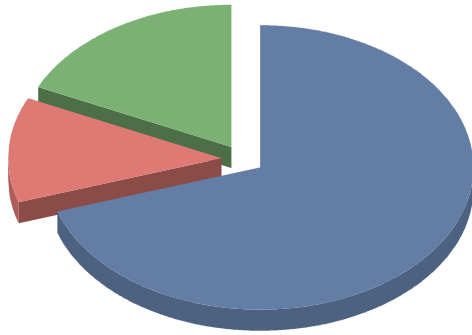
Descripción	Valor	Porcentaje
Ciudad Autónoma de Buenos Aires	3.895	47,50%
Provincia de Buenos Aires	2.563	31,26%
Provincia de Santa Cruz	529	6,45%
Otros	1.212	14,79%



Ciudad Autónoma de Buenos Aires	3895	47,5%
Otros	1212	14,8%
Provincia de Buenos Aires	2563	31,3%
Provincia de Santa Cruz	529	6,5%
Total:	8199	100,0%

Previsiones específicas de préstamos con más de 90 días de atraso por zona geográfica

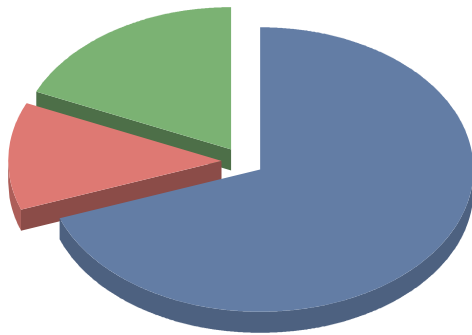
Descripción	Valor	Porcentaje
Ciudad Autónoma de Buenos Aires	3.510	69,92%
Provincia de Buenos Aires	905	18,03%
Otros	604	12,05%



Ciudad Autónoma de Buenos Aires	3510	69,9%
Otros	604	12,0%
Provincia de Buenos Aires	905	18,0%
Total:	5019	100,0%

Previsiones genéricas de préstamos con más de 90 días de atraso por zona geográfica

Descripción	Valor	Porcentaje
Ciudad Autónoma de Buenos Aires	3.510	69,50%
Provincia de Buenos Aires	931	18,44%
Otros	609	12,06%



Ciudad Autónoma de Buenos Aires	3510	69,5%
Otros	609	12,1%
Provincia de Buenos Aires	931	18,4%
Total:	5050	100,0%

Movimientos de las provisiones por incobrabilidad

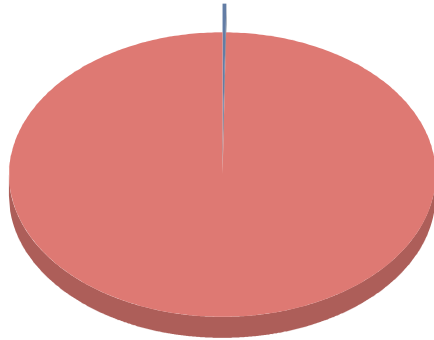
Valor

2.092

Información cuantitativa

Exposición total cubierta por activos admitidos como garantía luego de aforo por cartera

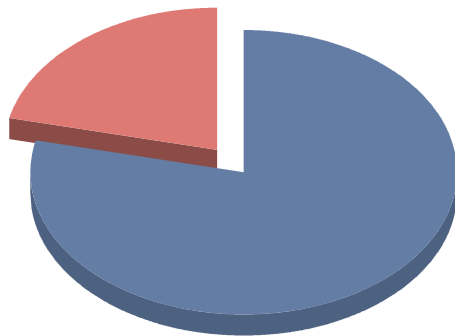
Descripción	Valor	Porcentaje
Comercial	200	0,20%
Consumo	101.195	99,80%



Comercial	200	0,2%
Consumo	101195	99,8%
Total:	101395	100,0%

Exposición total cubierta por garantías personales/derivados crediticios por cartera

Descripción	Valor	Porcentaje
Comercial	9.056	78,54%
Consumo	2.474	21,46%



Comercial	9056	78,5%
Consumo	2474	21,5%
Total:	11530	100,0%

Información cuantitativa

Requerimientos de capital por activos nacionales

Valor

593

Requerimientos de capital por posiciones en moneda extranjera

Valor

266

Información cuantitativa

Requisito de capital adicional por riesgo de tasa de interés	
	Valor
	7.775